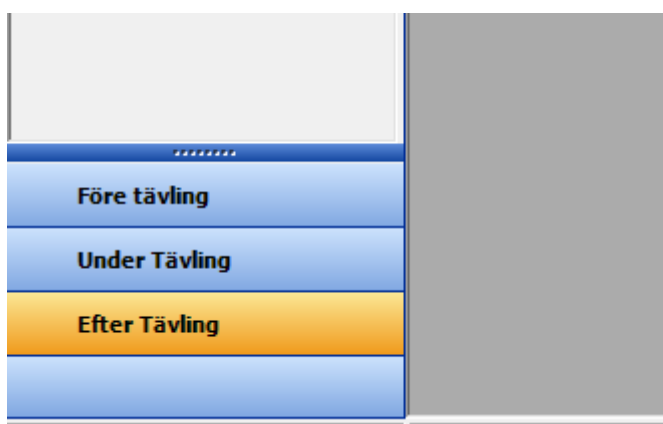


## Exportera resultatfil från SSF Timing

I SSF Timing kan man exportera en resultatfil som man laddar upp på tävlingskalendern för att få in resultaten där efter en tävling. Samma fil behöver också skickas till FP Cups gruppen för sammanställning av cupen.

Nedan går vi igenom hur man tar ut filen ifrån SSF Timing.

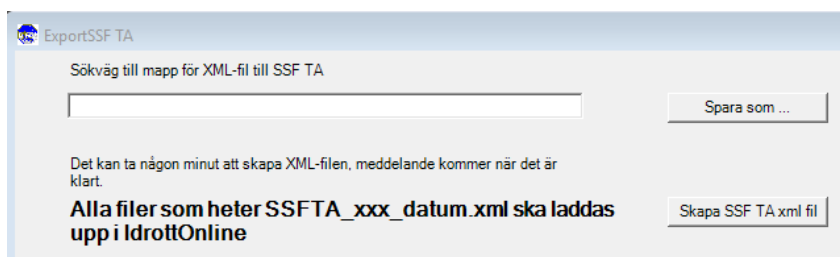
1. I SSF Timing, öppna tävlingen.
2. Gå in på "Efter tävling" längst ner till vänster.



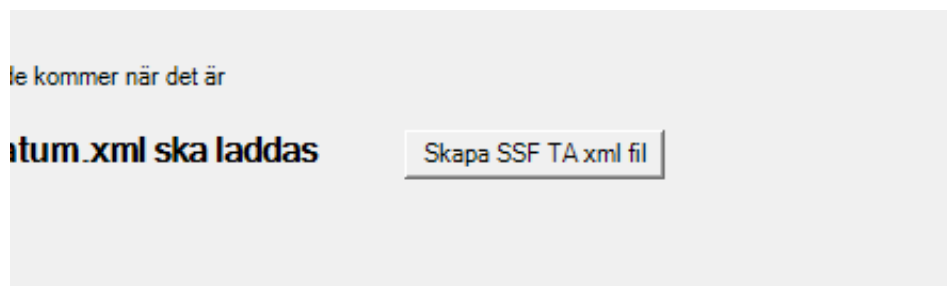
3. Välj sedan "Export FIS och SSF TA"



4. Klicka på "Spara som ..." och välj mapp där du vill att filen sparas. Alternativt skriv in en fullständig sökväg till mappen.



5. Klicka sedan på "Skapa SSF TA xml fil"



6. Filen är nu skapad i den mapp du valde. Filen kommer heta tex. "SSFTA\_17281\_2019-12-12.XML"
7. Ladda nu upp filen i SSF TA under "Dataöverföring"
8. Skicka även filen till FP Cup gruppen för sammanställning.

